



**OROAPA TIERRA BLANCA**  
**Balance Presupuestario - LDF**  
**Del 1 de Enero al 30 de Septiembre 2018**  
**(PESOS)**

| Concepto (c)  | Estimado / Aprobado (d) | Devengado              | Recaudado/ Pagado      |
|---|-------------------------|------------------------|------------------------|
| <b>A. Ingresos Totales (A=A1+A2+A3)</b>   | <b>\$26,580,551.00</b>  | <b>\$20,194,366.77</b> | <b>\$20,194,366.77</b> |
| A1. Ingresos Libre Disposición  | \$26,580,551.00         | \$20,194,366.77        | \$20,194,366.77        |
| A2. Transferencias Federales Etiquetadas  | \$0.00                  | \$0.00                 | \$0.00                 |
| A3. Financiamiento Neto   | \$0.00                  | \$0.00                 | \$0.00                 |
| <b>B. Egresos Presupuestarios (B=B1+B2)</b>   | <b>\$26,580,551.00</b>  | <b>\$18,547,982.30</b> | <b>\$16,467,731.37</b> |
| B1. Gasto No Etiquetado (sin incluir Amortización de la Deuda Pública)  | \$26,580,551.00         | \$18,547,982.30        | \$16,467,731.37        |
| B2. Gasto Etiquetado (sin incluir Amortización de la Deuda Pública)   | \$0.00                  | \$0.00                 | \$0.00                 |
| <b>C. Remanentes del Ejercicio Anterior (C=C1+C2)</b>   | <b>\$0.00</b>           | <b>\$0.00</b>          | <b>\$0.00</b>          |
| C1. Remanente de Ingresos de Libre Disposición aplicados en el periodo  | \$0.00                  | \$0.00                 | \$0.00                 |
| C2. Remanente de Transferencias Federales Etiquetadas aplicados en el periodo                                 | \$0.00                  | \$0.00                 | \$0.00                 |
| <b>I. Balance Presupuestario (I=A-B+C)</b>  | <b>\$0.00</b>           | <b>\$1,646,384.47</b>  | <b>\$3,726,635.40</b>  |
| <b>II. Balance Presupuestario sin Financiamiento Neto (II=I-A3)</b>   | <b>\$0.00</b>           | <b>\$1,646,384.47</b>  | <b>\$3,726,635.40</b>  |
| <b>III. Balance Presupuestario sin Financiamiento Neto y sin Remanentes del Ejercicio Anterior (III=II-C)</b> | <b>\$0.00</b>           | <b>\$1,646,384.47</b>  | <b>\$3,726,635.40</b>  |

| Concepto   | Estimado / Aprobado (d) | Devengado             | Recaudado/ Pagado     |
|--|-------------------------|-----------------------|-----------------------|
| <b>E. Intereses, Comisiones y Gastos de la Deuda (E=E1+E2)</b>         | <b>\$0.00</b>           | <b>\$0.00</b>         | <b>\$0.00</b>         |
| E1. Intereses, Comisiones y Gastos de la Deuda con Gasto No Etiquetado | \$0.00                  | \$0.00                | \$0.00                |
| E2. Intereses, Comisiones y Gastos de la Deuda con Gasto Etiquetado    | \$0.00                  | \$0.00                | \$0.00                |
| <b>IV. Balance Primario (IV=III+E)</b>                                 | <b>\$0.00</b>           | <b>\$1,646,384.47</b> | <b>\$3,726,635.40</b> |

| Concepto  | Estimado / Aprobado (d) | Devengado     | Recaudado/ Pagado |
|---|-------------------------|---------------|-------------------|
| <b>F. Financiamiento (F=F1+F2)</b>  | <b>\$0.00</b>           | <b>\$0.00</b> | <b>\$0.00</b>     |
| F1. Financiamiento con Fuente de Pago de Ingresos de Libre Disposición        | \$0.00                  | \$0.00        | \$0.00            |
| F2. Financiamiento con Fuente de Pago de Transferencias Federales Etiquetadas | \$0.00                  | \$0.00        | \$0.00            |
| <b>G. Amortización de la Deuda (G=G1+G2)</b>                                  | <b>\$0.00</b>           | <b>\$0.00</b> | <b>\$0.00</b>     |
| G1. Amortización de la Deuda Pública con Gasto No Etiquetado                  | \$0.00                  | \$0.00        | \$0.00            |
| G2. Amortización de la Deuda Pública con Gasto Etiquetado                     | \$0.00                  | \$0.00        | \$0.00            |
| <b>A3. Financiamiento Neto (A3=F-G)</b>                                       | <b>\$0.00</b>           | <b>\$0.00</b> | <b>\$0.00</b>     |

| Concepto   | Estimado / Aprobado (d) | Devengado             | Recaudado/ Pagado     |
|--|-------------------------|-----------------------|-----------------------|
| A1. Ingresos de Libre Disposición  | \$26,580,551.00         | \$20,194,366.77       | \$20,194,366.77       |
| <b>A3.1 Financiamiento Neto con Fuente de Pago de Ingresos de Libre Disposición (A3.1=F1-G1)</b> | <b>\$0.00</b>           | <b>\$0.00</b>         | <b>\$0.00</b>         |
| F1. Financiamiento con Fuente de Pago de Ingresos de Libre Disposición                           | \$0.00                  | \$0.00                | \$0.00                |
| G1. Amortización de la Deuda Pública con Gasto No Etiquetado                                     | \$0.00                  | \$0.00                | \$0.00                |
| B1. Gasto No Etiquetado (sin incluir Amortización de la Deuda Pública)                           | \$26,580,551.00         | \$18,547,982.30       | \$16,467,731.37       |
| C1. Remanentes de Ingresos de Libre Disposición aplicados en el periodo                          | \$0.00                  | \$0.00                | \$0.00                |
| <b>V. Balance Presupuestario de Recursos Disponibles (V=A1+A3.1-B1+C1)</b>                       | <b>\$0.00</b>           | <b>\$1,646,384.47</b> | <b>\$3,726,635.40</b> |
| <b>VI. Balance Presupuestario de Recursos Disponibles sin Financiamiento Neto (VI=V-A3.1)</b>    | <b>\$0.00</b>           | <b>\$1,646,384.47</b> | <b>\$3,726,635.40</b> |

| Concepto  | Estimado / Aprobado (d) | Devengado     | Recaudado/ Pagado |
|---|-------------------------|---------------|-------------------|
| A2. Transferencias Federales Etiquetadas  | \$0.00                  | \$0.00        | \$0.00            |
| <b>A3.2 Financiamiento Neto con Fuente de Pago de Transferencias Federales Etiquetadas (A3.2=F2-G2)</b> | <b>\$0.00</b>           | <b>\$0.00</b> | <b>\$0.00</b>     |
| F2. Financiamiento con Fuente de Pago de Transferencias Federales Etiquetadas                           | \$0.00                  | \$0.00        | \$0.00            |
| G2. Amortización de la Deuda Pública con Gasto Etiquetado   | \$0.00                  | \$0.00        | \$0.00            |
| B2. Gasto Etiquetado (sin incluir Amortización de la Deuda Pública)                                     | \$0.00                  | \$0.00        | \$0.00            |
| C2. Remanentes de Transferencia Federales Etiquetadas aplicados en el periodo                           | \$0.00                  | \$0.00        | \$0.00            |
| <b>VII. Balance Presupuestario de Recursos Etiquetados (VII=A2+A3.2-B2+C2)</b>                          | <b>\$0.00</b>           | <b>\$0.00</b> | <b>\$0.00</b>     |
| <b>VIII. Balance Presupuestario de Recursos Disponibles sin Financiamiento Neto (VIII=VII-A3.2)</b>     | <b>\$0.00</b>           | <b>\$0.00</b> | <b>\$0.00</b>     |












OROAPA TIERRA BLANCA.  
Balance Presupuestario - LDF  
Del 1 de Enero al 30 de Septiembre 2018  
(PESOS)

  
ING. PATRICIO AGUIRRE SOLIS  
PRESIDENTE ÓRGANO DE GOBIERNO

  
LAE YESSEN CRUZ ORTIZ  
COMISARIO ÓRGANO DE GOBIERNO OROAPA

  
PROF. FELIPE DE JESUS BURGOS ZALET  
REGIDOR DE COMISION DE AGUA POTABLE

  
C. ARGELIA LOPEZ ARANO  
REPRESENTANTE DE USUARIOS

  
LIC. RAFAEL DE JESUS MARTINEZ BERISTAIN  
REPRESENTANTE DE USUARIOS

  
ING. OSCAR CORRO MENDOZA  
REPRESENTANTE DE USUARIOS



PRESIDENCIA  
2018 -2021



REGIDURIA  
2018 -2021



CONTRALORIA  
2018 -2021